

Katia Sacchetti

# Baby 1 PIANO

CORSO PROPEDEUTICO  
PER PIANOFORTE  
3-4-5 ANNI

Questo libro è di:

---



*Coordinamento editoriale:* Anna Maria Londei  
*Impaginazione e grafica:* Chiara De Simone  
*Illustrazioni:* Chiara De Simone

ISBN 9791255550044

Proprietà letteraria riservata

© 2023 by Progetti Sonori - Mercatello sul Metauro (PU)  
All rights reserved. International Copyright secured

Prima edizione: aprile 2023

*Stampa:* Arti grafiche STIBU  
Printed in Italy

[www.progettisonori.it](http://www.progettisonori.it)  
[www.progettisonori.com](http://www.progettisonori.com)

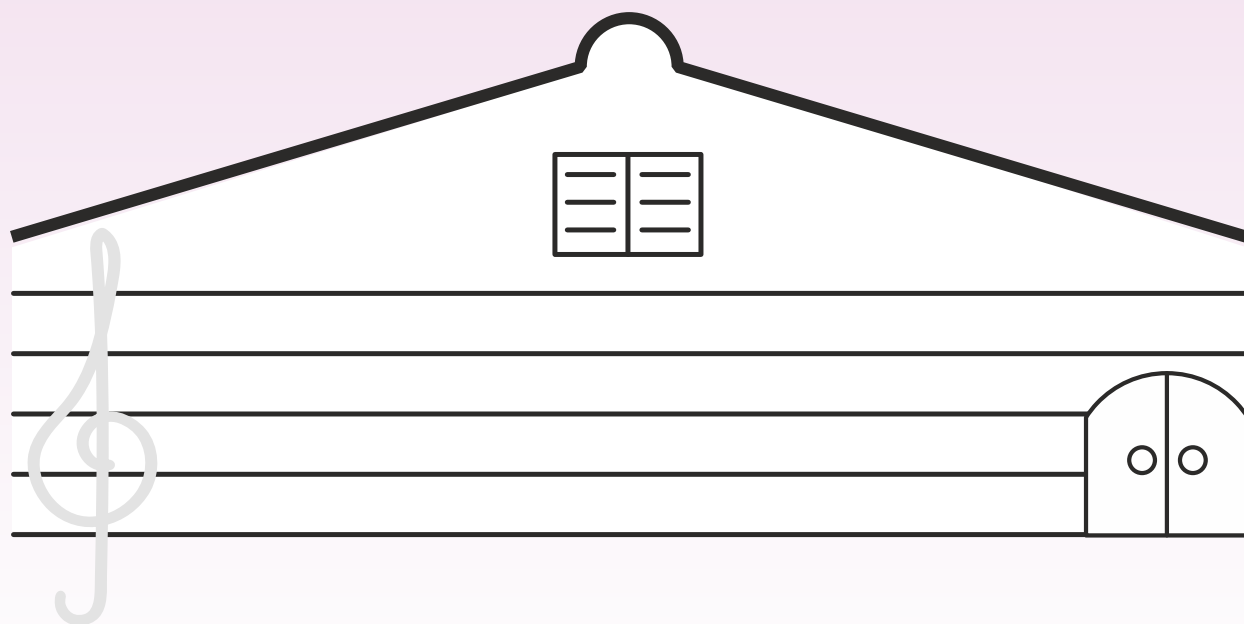
Tutti i diritti sono riservati. Nessuna parte del materiale protetto da questo copyright potrà essere riprodotta in alcuna forma senza l'autorizzazione scritta dell'Editore.

Fotocopie per uso personale del lettore possono essere effettuate nei limiti del 15% del presente volume dietro pagamento alla SIAE del compenso previsto dall'art. 68, comma 4 della legge 22 aprile 1941 n. 633 ovvero dall'accordo stipulato tra SIAE, AIE, SNS, CNA, CONFARTIGIANATO, CASA, CLAAI, CONFCOMMERCIO e CONFESERCENTI il 18 dicembre 2000. Le riproduzioni per uso differente da quello personale potranno essere effettuate, sempre nel limite del 15% del presente volume, solo a seguito di specifica autorizzazione rilasciata da PROGETTI SONORI, via Nazionale, 15 - 61040 Mercatello sul Metauro (PU), Tel. 0722-816053, Fax 0722-816055, e-mail: [info@progettisonori.com](mailto:info@progettisonori.com)

# INDICE

<b>LA CASSETTA MUSICALE</b>	<b>Pag.</b>	<b>4</b>
<b>IL PULCINO <b>D</b>OROTI! (LA NOTA DO)</b>		<b>5</b>
<b>LA PECORELLA <b>R</b>EBECA! (LA NOTA RE)</b>		<b>8</b>
<b>LA GALLINA <b>M</b>ICHELINA! (LA NOTA MI)</b>		<b>12</b>
<b>UNO, DUE, TRE... QUATTRO! (LA BATTUTA DA 4/4)</b>		<b>15</b>
<b>I PAPPAGALLINI ORDINATI</b>		<b>16</b>
<b>...E ADESSO SUONIAMO! (RE, MI, FA)</b>		<b>17</b>
<b>LA MUCCA <b>F</b>ABIOLA (LA NOTA FA)</b>		<b>18</b>
<b>LA PAUSA DA 1/4</b>		<b>20</b>
<b>...E ADESSO CANTIAMO (DO, RE, MI, FA)</b>		<b>21</b>
<b>GIROTONDO</b>		<b>22</b>
<b>SOLDINO L'ASINELLO (LA NOTA SOL)</b>		<b>23</b>
<b>GRANDI AMICI</b>		<b>25</b>
<b>IL MAGICO PAESE</b>		<b>26</b>
<b>FESTA IN PAESE</b>		<b>27</b>
<b>SMETTE DI NEVICARE</b>		<b>28</b>
<b>CHE FAME!</b>		<b>29</b>
<b>CONCERTINO PER TUTTI GLI AMICI</b>		<b>30</b>
<b>PAGINA OPERATIVA</b>		<b>31</b>

# LA CASETTA MUSICALE



**BENVENUTI NELLA CASETTA MUSICALE!**  
**AL SUO INTERNO VIVONO I NOSTRI AMICHETTI,**  
**CHE CONOSCIAMO TRA POCO, INTANTO APRIAMOLA...**  
**MA COME SI FA? CON UNA CHIAVE SPECIALE, CHIAMATA**  
**CHIAVE DI VIOLINO, O CHIAVE DI SOL.**

**RIPASSA CON IL TUO COLORE PREFERITO QUELLA CHE VEDI**  
**NELLA CASETTA.**

**ECCO LA CHIAVE SPECIALE**  
**PER APRIRE LA CASETTA**  
**MUSICALE!**



## **Suggerimento per il docente**

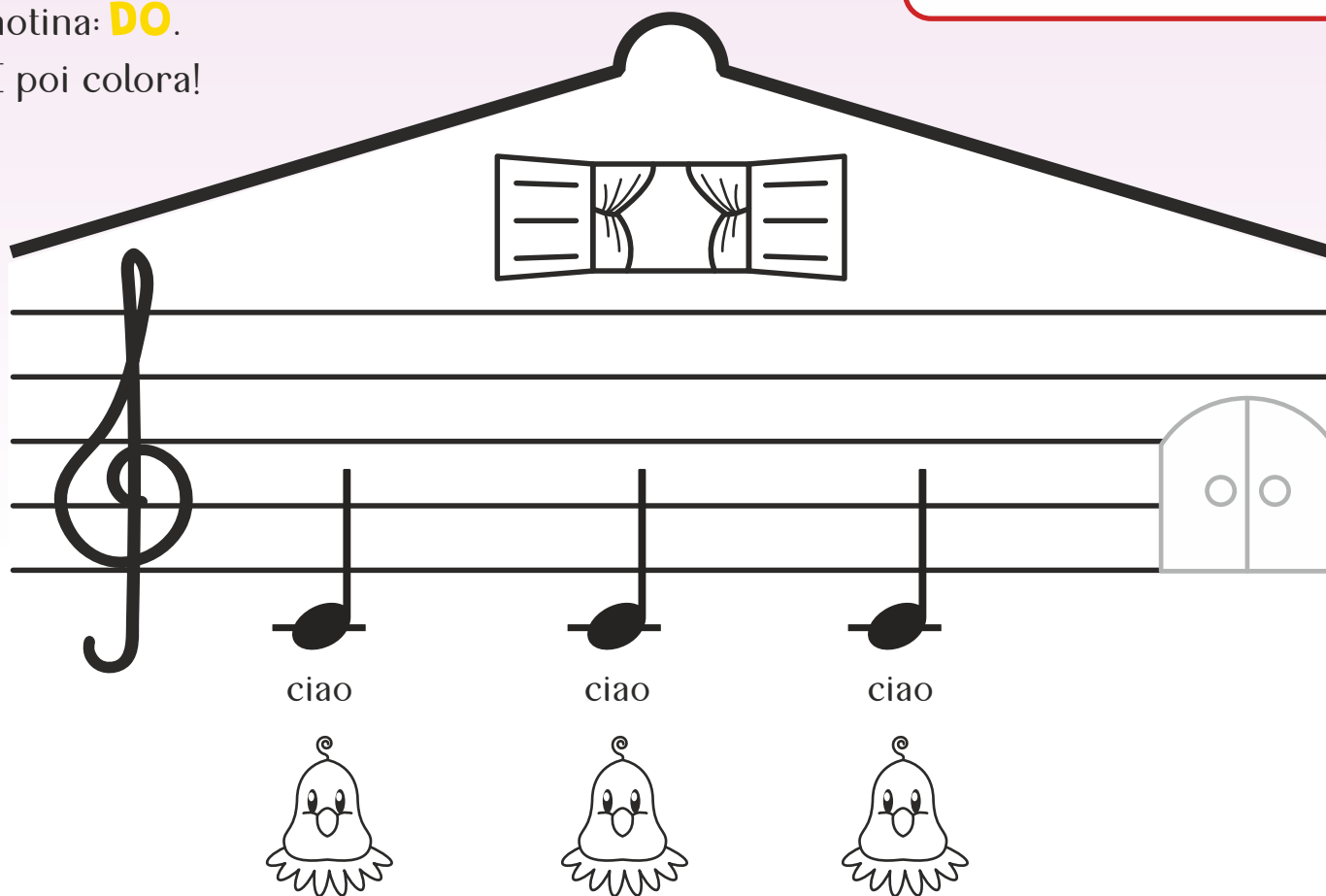

Interagire con l'allievo svolgendo l'attività:  
ritagliare la chiave di violino dalla pagina  
operativa, colorarla ed incollarla sulla casetta,  
poi bussare alla porticina e presentare la  
prima nota.


# TOC TOC! CHI CI FA ENTRARE? IL PULCINO DOROTI!

## Esercizio 1

Ecco la **casetta musicale**, che bella!  
Salutiamo insieme Doroti cantando la sua  
notina: **DO**.  
E poi colora!

CIAO!  
IO SONO **DOROTI**, VUOI  
COLORARMI DI **GIALLO**,  
PER FAVORE? GRAZIE!





## Esercizio 2

Quante belle notine!  
Sono tutte di Doroti, **DO, DO, DO...**  
Colorale di giallo, come Doroti!  
E poi colora il tastino corrispondente.

